

**शैक्षणिक वर्ष २०२३ - २४ भारत सरकार शिष्यवृत्ती व फ्रिशीप (SC/ST) विद्यार्थ्यांना
ऑनलाईन फॉर्म भरण्यासाठी लागणारी आवश्यक कागदपत्रे**


SC/ST

१. शिष्यवृत्ती कागदपत्रे चेकलीस्ट फॉर्म (कॉलेजसमोरील गणेश झेरॉक्स मधुन घेणे.)
२. या कॉलेजमध्ये जमा असलेलाच शाळा सोडल्याचा दाखला झेरॉक्स
३. बोनोफाईंड सर्टिफिकेट (जात पडताळणी किंवा विद्यार्थी विभागातुन घेणे.)
४. कॉलेज वसतीगृहात राहत असणा-या विद्यार्थ्यांसाठी वसतीगृह प्रमाणपत्र (शिष्यवृत्ती विभागातुन घेणे.)
५. संस्था अंतिम प्रवेश पत्र (शिष्यवृत्ती विभागातुन घेणे.)
६. दहावी, अकरावी, बारावी, आय.टी. आय झाला असेल तर या सर्वांचे उत्तीर्ण गुणपत्रिका तसेच मागील वर्षी उत्तीर्ण झालेल्या परिक्षेच्या सर्व पास झालेल्या सेमीस्टरच्या गुणपत्रिका झेरॉक्स (उदा. I, II, III, IV Sem Marksheet स्कॅन करण्यासाठी मुळ प्रती सोबत आणणे.)
७. जातीचा दाखला
८. जात वैधता प्रमाणपत्र दाखला (अनिवार्य)
९. तहसिलदार यांचा एक किंवा तीन वर्षांचा उत्पन्नाचा मुळ दाखला (वडीलांच्या नावाने)
१०. आई किंवा वडील मयत असल्यास त्यांचा मयत असल्याचा मुळ दाखला झेरॉक्स जोडणे.
(स्कॅन करण्यासाठी मुळ प्रत सोबत आणणे.)
११. डोमासाईल
१२. नॅशनेलिटी
१३. रेशनकार्ड झेरॉक्स
१४. आधारकार्ड झेरॉक्स व आधारकार्डला चालु मोबाईल नंबर लिंक असणे गरजेचे (आधारकार्ड वरील नावाचे स्पेलिंग हे दहावीच्या मार्कशीटवरील नावाप्रमाणेच हवेच. व जन्मतारीख ही शाळा सोडल्याच्या दाखल्यावर जी आहे तीच पाहीजे चुक असल्यास आधारकार्ड अपडेट करून योग्य तो बदल करून घेणे अनिवार्य राहिल.)
१५. आधारकार्ड नंबर बँक खात्याशी लिंक असणे अनिवार्य आहे.
१६. ज्या राष्ट्रीयकृत बँकेत खाते उघडले आहे त्या बँकेच्या पासबुकची प्रथम पानाची व चालु महीन्यांत खात्यामध्ये १०० रु. भरणे किंवा १०० रु. काढणे असे व्यवहार केल्याची शेवटच्या पानाची झेरॉक्स (IFSC Code & MICIR NO. आवश्यक) (फक्त प्रथम व थेट द्वितीय वर्षातील मुलांसाठी)
१७. प्रवेश घेते वेळेस शिक्षणात गॅप पडलेला असल्यास रूपये १०० च्या स्टॅम्पपेपरवर अॅफेडेव्हीट

वरीलप्रमाणे सर्व कागदपत्रांची १ प्रत झेरॉक्स किंवा झेरॉक्स नसेल तर स्कॅन कागदपत्रे घेण्यासाठी ईमेल आयडी सांगुन शिष्यवृत्ती विभागातुन किंवा विद्यार्थी विभागातुन ईमेल करून घेणे व ते कागदपत्रांची सायबर कॅफे मधुन प्रिंट काढुन घ्यावी. व आपला ऑनलाईन शिष्यवृत्ती फॉर्म भरणेसाठी वरीलप्रमाणे सर्व कागदपत्रांचा बंध पुन्हा शिष्यवृत्ती विभागातच जमा करावा.

श्री. राहुल. बी. आवारी
वरिष्ठ लिपीक, शिष्यवृत्ती विभाग

डॉ. आर. डी. पल्हाडे
प्राचार्य

मोबा नंबर:  9763150362 / 9420794722

Website: <https://mahadbt.maharashtra.gov.in>

**शैक्षणिक वर्ष २०२३ -२४ भारत सरकार शिष्यवृत्ती व फ्रिशीप (OBC) विद्यार्थ्यांना
ऑनलाईन फॉर्म भरण्यासाठी लागणारी आवश्यक कागदपत्रे**

१. शिष्यवृत्ती कागदपत्रे चेकलीस्ट फॉर्म (कॉलेजसमोरील गणेश झेरॉक्स मधुन घेणे .)
२. या कॉलेजमध्ये जमा असलेलाच शाळा सोडल्याचा दाखला झेरॉक्स
३. बोनाफाईड सर्टिफिकेट (जात पडताळणी किंवा विद्यार्थी विभागातुन घेणे .)
४. संस्था अंतिम प्रवेश पत्र (शिष्यवृत्ती विभागातुन घेणे .)
५. दहावी, अकरावी, बारावी, आय .टी .आय झाला असेल तर या सर्वांचे उत्तीर्ण गुणपत्रिका तसेच मागील वर्षी उत्तीर्ण झालेल्या परिक्षेच्या सर्व पास झालेल्या सेमीस्टरच्या गुणपत्रिका झेरॉक्स (उदा .I, II, III, IV Sem Marksheet स्कॅन करण्यासाठी मुळ प्रती सोबत आणणे .)
६. जातीचा दाखला
७. नॉन क्रिमीलेअर दाखला
८. जात वैधता प्रमाणपत्र दाखला (अनिवार्य)
९. तहसिलदार यांचा एक किंवा तीन वर्षांचा उत्पन्नाचा मुळ दाखला (वडीलांच्या नावाने)
१०. आई किंवा वडील मयत असल्यास त्यांचा मयत असल्याचा मुळ दाखला झेरॉक्स जोडणे .
(स्कॅन करण्यासाठी मुळ प्रत सोबत आणणे .)
११. डोमासाईल
१२. नॅशनेलिटी
१३. रेशनकार्ड झेरॉक्स (ज्या पालकांचे रेशनकार्डमध्ये जर मुलगा हा तिसरे अपत्य असेल त्यांस शिष्यवृत्ती मिळणार नाही .)
१४. अपत्य प्रतिज्ञापत्र (कॉलेजसमोरील गणेश झेरॉक्स मधुन घेणे .)
१८. आधारकार्ड झेरॉक्स व आधारकार्डला चालु मोबाईल नंबर लिंक असणे गरजेचे (आधारकार्ड वरील नावाचे स्पेलिंग हे दहावीच्या मार्कशीटवरील नावाप्रमाणेच हवेच . व जन्मतारीख ही शाळा सोडल्याच्या दाखल्यावर जी आहे तीच पाहीजे चुक असल्यास आधारकार्ड अपडेट करून योग्य तो बदल करून घेणे अनिवार्य राहिल .)
१५. आधारकार्ड नंबर बँक खात्याशी लिंक असणे अनिवार्य आहे .
१६. ज्या राष्ट्रीयकृत बँकेत खाते उघडले आहे त्या बँकेच्या पासबुकची प्रथम पानाची व चालु महीन्यांत खात्यामध्ये १०० रु .भरणे किंवा १०० रु .काढणे असे व्यवहार केल्याची शेवटच्या पानाची झेरॉक्स (IFSC Code & MICIR NO. आवश्यक) (फक्त प्रथम व थेट द्वितीय वर्षातील मुलांसाठी)
१७. प्रवेश घेते वेळेस शिक्षणात गॅप पडलेला असल्यास रूपये १०० च्या स्टॅम्पेपरवर ऑफेडेव्हीट

OBC

वरीलप्रमाणे सर्व कागदपत्रांची १ प्रत झेरॉक्स किंवा झेरॉक्स नसेल तर स्कॅन कागदपत्रे घेण्यासाठी ईमेल आयडी सांगुन शिष्यवृत्ती विभागातुन किंवा विद्यार्थी विभागातुन ईमेल करून घेणे व ते कागदपत्रांची सायबर कॅफे मधुन प्रिंट काढुन घ्यावी . व आपला ऑनलाईन शिष्यवृत्ती फॉर्म भरणेसाठी वरीलप्रमाणे सर्व कागदपत्रांचा बंध पुन्हा शिष्यवृत्ती विभागातच जमा करावा .

श्री . राहुल . बी . आवारी

डॉ . आर . डी . पल्हाडे

वरिष्ठ लिपीक, शिष्यवृत्ती विभाग

प्राचार्य

मोबा नंबरः

9763150362 / 9420794722



Website: <https://mahadbt.maharashtra.gov.in>

**शैक्षणिक वर्ष २०२३ - २४ राजर्षी छत्रपती शाहू महाराज शिक्षण शुल्क प्रतिपूर्ती योजना
ई.बी.सी. (OPEN) विद्यार्थ्यांना ऑनलाईन फॉर्म भरण्यासाठी लागणारे कागदपत्रे**


१. शिष्यवृत्ती कागदपत्रे चेकलीस्ट फॉर्म (कॉलेजसमोरील गणेश झेरॉक्स मधुन घेणे.)
२. या कॉलेजमध्ये जमा असलेलाच शाळा सोडल्याचा दाखला झेरॉक्स
३. बोनाफाईड सर्टिफिकेट (जात पडताळणी किंवा विद्यार्थी विभागातुन घेणे)
४. संस्था अंतिम प्रवेश पत्र (शिष्यवृत्ती विभागातुन घेणे.)
५. दहावी, अकरावी, बारावी, आय.टी. आय झाला असेल तर या सर्वांचे उत्तीर्ण गुणपत्रिका तसेच मागील वर्षी उत्तीर्ण झालेल्या परिक्षेच्या सर्व पास झालेल्या सेमीस्टरच्या गुणपत्रिका झेरॉक्स (उदा. I, II, III, IV Sem Marksheet स्कॅन करण्यासाठी मुळ प्रती सोबत आणणे.)
६. तहसिलदार यांचा एक किंवा तीन वर्षांचा उत्पन्नाचा मुळ दाखला (वडीलांच्या नावाने)
७. आई किंवा वडील मयत असल्यास त्यांचा मयत असल्याचा मुळ दाखला झेरॉक्स जोडणे. (स्कॅन करण्यासाठी मुळ प्रत सोबत आणणे.)
८. डोमासाईल
९. नॅशनेलिटी
१०. रेशनकार्ड झेरॉक्स (ज्या पालकांचे रेशनकार्डमध्ये जर मुलगा हा तिसरे अपत्य असेल त्यांस शिष्यवृत्ती मिळणार नाही.)
११. अपत्य प्रतिज्ञापत्र (कॉलेजसमोरील गणेश झेरॉक्स मधुन घेणे.)
१२. आधारकार्ड झेरॉक्स व आधारकार्डला चालु मोबाईल नंबर लिंक असणे गरजेचे (आधारकार्ड वरील नावाचे स्पेलिंग हे दहावीच्या मार्कशीटवरील नावाप्रमाणेच हवेच. व जन्मतारीख ही शाळा सोडल्याच्या दाखल्यावर जी आहे तीच पाहीजे चुक असल्यास आधारकार्ड अपडेट करून योग्य तो बदल करून घेणे अनिवार्य राहिल.)
१३. आधारकार्ड नंबर बँक खात्याशी लिंक असणे अनिवार्य आहे.
१४. ज्या राष्ट्रीयकृत बँकेत खाते उघडले आहे त्या बँकेच्या पासबुकची प्रथम पानाची व चालु महीन्यांत खात्यामध्ये १०० रु. भरणे किंवा १०० रु. काढणे असे व्यवहार केल्याची शेवटच्या पानाची झेरॉक्स (IFSC Code & MICIR NO. आवश्यक) (फक्त प्रथम व थेट द्वितीय वर्षातील मुलांसाठी)
१५. प्रवेश घेते वेळेस शिक्षणात गॅप पडलेला असल्यास रूपये १०० च्या स्टॅम्पपेपरवर अॅफेडेव्हीट

OPEN

वरीलप्रमाणे सर्व कागदपत्रांची १ प्रत झेरॉक्स किंवा झेरॉक्स नसेल तर स्कॅन कागदपत्रे घेण्यासाठी ईमेल आयडी सांगुन शिष्यवृत्ती विभागातुन किंवा विद्यार्थी विभागातुन ईमेल करून घेणे व ते कागदपत्रांची सायबर कॉफे मधुन प्रिंट काढुन घ्यावी. व आपला ऑनलाईन शिष्यवृत्ती फॉर्म भरणेसाठी वरीलप्रमाणे सर्व कागदपत्रांचा बंध पुन्हा शिष्यवृत्ती विभागातच जमा करावा.

श्री. राहुल. बी. आवारी
वरिष्ठ लिपीक, शिष्यवृत्ती विभाग

डॉ. आर. डी. पल्हाडे
प्राचार्य

मोबा नंबर:  9763150362 / 9420794722

Website: <https://mahadbt.maharashtra.gov.in>

**शैक्षणिक वर्ष २०२३- २४ Minority (मुस्लीम, बौध्द, ख्रिश्चन, शिख, पारशी व जैन धर्म)
विद्यार्थ्यांना ऑनलाईन फॉर्म भरण्यासाठी लागणारे कागदपत्रे**


MINORITY

१. शिष्यवृत्ती कागदपत्रे चेकलीस्ट फॉर्म (कॉलेजसमोरील गणेश झेरॉक्स मधुन घेणे.)
२. या कॉलेजमध्ये जमा असलेलाच शाळा सोडल्याचा दाखला झेरॉक्स
३. बोनाफाईड सर्टिफिकेट (जात पडताळणी किंवा विद्यार्थी विभागातुन घेणे)
४. शैक्षणिक फी भरल्याची पावती झेरॉक्स (स्कॅन करण्यासाठी मुळ प्रती सोबत आणणे.)
५. संस्था अंतिम प्रवेश पत्र (शिष्यवृत्ती विभागातुन घेणे.)
६. दहावी, अकरावी, बारावी, आय.टी. आय झाला असेल तर या सर्वांचे उत्तीर्ण गुणपत्रिका तसेच मागील वर्षी उत्तीर्ण झालेल्या परिक्षेच्या सर्व पास झालेल्या सेमीस्टरच्या गुणपत्रिका झेरॉक्स (उदा. I, II, III, IV Sem Marksheet स्कॅन करण्यासाठी मुळ प्रती सोबत आणणे.)
७. तहसिलदार यांचा एक किंवा तीन वर्षांचा उत्पन्नाचा मुळ दाखला (वडीलांच्या नावाने)
८. आई किंवा वडील मयत असल्यास त्यांचा मयत असल्याचा मुळ दाखला झेरॉक्स जोडणे. (स्कॅन करण्यासाठी मुळ प्रती सोबत आणणे.)
९. उत्पन्नाचे घोषणापत्र (कॉलेजसमोरील गणेश झेरॉक्स मधुन घेणे.)
१०. डोमासाईल
११. नॅशनेलिटी
१२. रेशनकार्ड झेरॉक्स
१३. आधारकार्ड झेरॉक्स व आधारकार्डला चालु मोबाईल नंबर लिंक असणे गरजेचे (आधारकार्ड वरील नावाचे स्पेलिंग हे दहावीच्या मार्कशीटवरील नावाप्रमाणेच हवेच. व जन्मतारीख ही शाळा सोडल्याच्या दाखल्यावर जी आहे तीच पाहीजे चुक असल्यास आधारकार्ड अपडेट करून योग्य तो बदल करून घेणे अनिवार्य राहिल.)
१४. आधारकार्ड नंबर बँक खात्याशी लिंक असणे अनिवार्य आहे.
१५. ज्या राष्ट्रीयकृत बँकेत खाते उघडले आहे त्या बँकेच्या पासबुकची प्रथम पानाची व चालु महीन्यांत खात्यामध्ये १०० रु. भरणे किंवा १०० रु. काढणे असे व्यवहार केल्याची शेवटच्या पानाची झेरॉक्स (IFSC Code & MICIR NO. आवश्यक) (फक्त प्रथम व थेट द्वितीय वर्षातील मुलांसाठी)
१६. प्रवेश घेते वेळेस शिक्षणात गॅप पडलेला असल्यास रूपये १०० च्या स्टॅम्पपेपरवर अॅफेडेव्हीट

वरीलप्रमाणे सर्व कागदपत्रांची १ प्रत झेरॉक्स किंवा झेरॉक्स नसेल तर स्कॅन कागदपत्रे घेण्यासाठी ईमेल आयडी सांगुन शिष्यवृत्ती विभागातुन किंवा विद्यार्थी विभागातुन ईमेल करून घेणे व ते कागदपत्रांची सायबर कॉफे मधुन प्रिंट काढुन घ्यावी. व आपला ऑनलाईन शिष्यवृत्ती फॉर्म भरणेसाठी वरीलप्रमाणे सर्व कागदपत्रांचा बंध पुन्हा शिष्यवृत्ती विभागातच जमा करावा.

श्री. राहुल. बी. आवारी
वरिष्ठ लिपीक, शिष्यवृत्ती विभाग

डॉ. आर. डी. पल्हाडे
प्राचार्य

मोबा नंबर:  9763150362 / 9420794722

Website: <https://mahadbt.maharashtra.gov.in>


**शैक्षणिक वर्ष २०२३-२४ डॉ. पंजाबराव देशमुख वसतिगृह निर्वाह भत्ता
योजनेसाठी लागणारे आवश्यक कागदपत्रे**

(बाहेरील जिल्ह्यातील भाड्याने किंवा खाजगी होस्टेल मध्ये राहणा-या विद्यार्थ्यांसाठी)

**ONLY Open Category Student
Dr.Panjabrao Deshmukh Scheme**

१. कॉलेज वसतिगृहात राहत असणा-या विद्यार्थ्यांसाठी वसतिगृह प्रमाणपत्र (शिष्यवृत्ती विभागातून घेणे.)
२. भाडे तत्वावर राहत असलेल्या ठिकाणचा व संबंधित रूम मालकाचा ११ महिन्यांचा भाडेकरार (नोटीसबोर्डवरील लावलेल्या गावातील विद्यार्थ्यांसाठी हा भाडेकरार अनिवार्य असेल सदर भाडेकरार हा १०० रूपयेच्या स्टॅम्प पेपरवर पाहीजे असुन भारत सरकारची नोटीरी करणे अनिवार्य असेल व त्यासाठी लागणा-या कागदपत्रांची यादी सोबत नोटीस बोर्डवर लावलेली आहे.)
३. अल्पभूधारक शेतकरी असल्याचा दाखला किंवा नोंदणीकृत मजुर असल्याचा दाखला किंवा ग्रामपंचायतने दिलेले रोजगार हमी योजना कुटुंब जॉब कार्ड मुळ प्रत व एक झेरॉक्स (स्कॅन करण्यासाठी मुळ प्रती सोबत आणणे.)
४. डॉ. पंजाबराव देशमुख वसतिगृह निर्वाह भत्ता या योजनेचे अपत्य प्रमाणपत्र (कॉलेजसमोरील गणेश झेरॉक्स मधुन घेणे.)

वरीलप्रमाणे सर्व कागदपत्रांची १ प्रत झेरॉक्स सेट ई.बी.सी शिष्यवृत्तीच्या अर्जासोबत जोडणे .

श्री. राहुल. बी. आवारी
वरिष्ठ लिपीक, शिष्यवृत्ती विभाग
मोबा नंबर:  9763150362 / 9420794722

डॉ. आर. डी. पल्हाडे
प्राचार्य

Website: <https://mahadbt.maharashtra.gov.in>

**शैक्षणिक वर्ष २०२३-२४ महाराष्ट्र राज्य तंत्रशिक्षण मंडळ गुणवत्ता शिष्यवृत्ती
योजनेसाठी लागणारे आवश्यक कागदपत्रे**

(मॅनजमेंट कोटयातील विद्यार्थी किंवा इतर शिष्यवृत्तीचा लाभ घेत नसलेले सर्व जातीचे विद्यार्थी
साठी या शिष्यवृत्तीचा ७००० रूपये लाभ घेता येतो .

पात्रता: शेवटच्या झालेल्या परिक्षेत (उदा .दहावी,बारावी व डिप्लोमा) ७० टक्के मार्क्स असणे आवश्यक आहे .)

१ . कॉलेजमध्ये जमा असलेलाच शाळा सोडल्याचा दाखला

२ . दहावी, अकरावी, बारावी, आय .टी .आय झाला असेल तर या सर्वांचे उत्तीर्ण गुणपत्रिका तसेच
मागील वर्षी उत्तीर्ण झालेल्या परिक्षेच्या सर्व पास झालेल्या सेमीस्टरच्या गुणपत्रिका झेरॉक्स
(उदा .I, II, III, IV Sem Marksheet स्कॅन करण्यासाठी मुळ प्रती सोबत आणणे .)

३ . तहसिलदार यांचा एक किंवा तीन वर्षांचा उत्पन्नाचा मुळ दाखला (वडीलांच्या नावाने)

४ . आई किंवा वडील मयत असल्यास त्यांचा मयत असल्याचा मुळ दाखला जोडणे .

१९ . आधारकार्ड व आधारकार्डला चालु मोबाईल नंबर लिंक असणे गरजेचे (आधारकार्ड वरील नावाचे स्पेलिंग हे
दहावीच्या मार्कशीटवरील नावाप्रमाणेच हवेच . व जन्मतारीख ही शाळा सोडल्याच्या दाखल्यावर जी आहे तीच पाहीजे चुक असल्यास आधारकार्ड अपडेट करून योग्य
तो बदल करून घेणे अनिवार्य राहिल .)

७ . ज्या राष्ट्रीयकृत बँकेत खाते उघडले आहे ते ओरीजनल पासबुक व त्या बँकेच्या पासबुकची प्रथम
पानाची व चालु महीन्यांत खात्यामध्ये १०० रु .भरणे किंवा १०० रु .काढणे असे व्यवहार केल्याची शेवटच्या
पानाची झेरॉक्स (IFSC Code & MICIR NO आवश्यक.)

९ . चालु शैक्षणिक वर्षाची ट्युशन फी भरल्याची पावती

वरीलप्रमाणे सर्व कागदपत्रांची २ प्रती झेरॉक्स शिष्यवृत्ती विभागात जमा करावेत .

तसेच वरीलप्रमाणे सर्व ओरीजनल कागदपत्रे स्कॅन करण्यासाठी आणणे .

श्री . राहुल . बी . आवारी
वरिष्ठ लिपीक, शिष्यवृत्ती विभाग

डॉ . आर . डी . पल्हाडे
प्राचार्य

मोबा नंबर: 9763150362 / 9420794722



Website: <https://msbte.org.in/>


शैक्षणिक वर्ष २०२३- २४ भारत सरकार शिष्यवृत्ती व फ्रिशीप (SBC/ VJ/DT NT (A) /NT (B) /
NT(C) /NT(D)) विद्यार्थ्यांना ऑनलाईन फॉर्म भरण्यासाठी लागणारी आवश्यक कागदपत्रे

VJNT/SBC

१. शिष्यवृत्ती कागदपत्रे चेकलीस्ट फॉर्म (कॉलेजसमोरील गणेश झेरॉक्स मधुन घेणे.)
२. या कॉलेजमध्ये जमा असलेलाच शाळा सोडल्याचा दाखला झेरॉक्स
३. बोनाफाईड सर्टिफिकेट (जात पडताळणी किंवा विद्यार्थी विभागातुन घेणे)
४. कॉलेज वसतिगृहात राहत असणा-या विद्यार्थ्यांसाठी वसतिगृह प्रमाणपत्र (शिष्यवृत्ती विभागातुन घेणे.)
५. वसतिगृह फी भरल्याची पावती (शिष्यवृत्ती विभागातुन घेणे.)
६. संस्था अंतिम प्रवेश पत्र (शिष्यवृत्ती विभागातुन घेणे.)
७. दहावी, अकरावी, बारावी, आय.टी. आय झाला असेल तर या सर्वांचे उत्तीर्ण गुणपत्रिका तसेच मागील वर्षी उत्तीर्ण झालेल्या परिक्षेच्या सर्व पास झालेल्या सेमीस्टरच्या गुणपत्रिका झेरॉक्स (उद्द. I, II, III, IV Sem Marksheet स्कॅन करण्यासाठी मुळ प्रती सोबत आणणे.)
८. जातीचा दाखला
९. नॉन क्रिमीलेअर दाखला
१०. जात वैधता प्रमाणपत्र दाखला (अनिवार्य)
११. तहसिलदार यांचा एक किंवा तीन वर्षांचा उत्पन्नाचा मुळ दाखला (वडीलांच्या नावाने)
१२. आई किंवा वडील मयत असल्यास त्यांचा मयत असल्याचा मुळ दाखला झेरॉक्स जोडणे.
(स्कॅन करण्यासाठी मुळ प्रती सोबत आणणे.)
१३. डोमासार्डल
१४. नॅशनेलिटी
१५. रेशनकार्ड झेरॉक्स (ज्या पालकांचे रेशनकार्डमध्ये जर मुलगा हा तिसरे अपत्य असेल त्यांस शिष्यवृत्ती मिळणार नाही.)
१६. अपत्य प्रतिज्ञापत्र (कॉलेजसमोरील गणेश झेरॉक्स मधुन घेणे.)
१७. आधारकार्ड झेरॉक्स व आधारकार्डला चालु मोबाईल नंबर लिंक असणे गरजेचे (आधारकार्ड वरील नावाचे स्पेलिंग हे दहावीच्या मार्कशीटवरील नावाप्रमाणेच हवेच. व जन्मतारीख ही शाळा सोडल्याच्या दाखल्यावर जी आहे तीच पाहीजे चुक असल्यास आधारकार्ड अपडेट करून योग्य तो बदल करून घेणे अनिवार्य राहिल.)
१८. आधारकार्ड नंबर बँक खात्याशी लिंक असणे अनिवार्य आहे.
१९. ज्या राष्ट्रीयकृत बँकेत खाते उघडले आहे त्या बँकेच्या पासबुकची प्रथम पानाची व चालु महीन्यांत खात्यामध्ये १०० रु. भरणे किंवा १०० रु. काढणे असे व्यवहार केल्याची शेवटच्या पानाची झेरॉक्स (IFSC Code & MICIR NO. आवश्यक) (फक्त प्रथम व थेट द्वितीय वर्षातील मुलांसाठी)
२०. प्रवेश घेते वेळेस शिक्षणात गॅप पडलेला असल्यास रूपये १०० च्या स्टॅम्पेपरवर अॅफेडेव्हीट वरीलप्रमाणे सर्व कागदपत्रांची १ प्रत झेरॉक्स किंवा झेरॉक्स नसेल तर स्कॅन कागदपत्रे घेण्यासाठी ईमेल आयडी सांगुन शिष्यवृत्ती विभागातुन किंवा विद्यार्थी विभागातुन ईमेल करून घेणे व ते कागदपत्रांची सायबर कॅफे मधुन प्रिंट काढुन घ्यावी. व आपला ऑनलाईन शिष्यवृत्ती फॉर्म भरणेसाठी वरीलप्रमाणे सर्व कागदपत्रांचा बंध पुन्हा शिष्यवृत्ती विभागातच जमा करावा.

श्री. राहुल. बी. आवारी
वरिष्ठ लिपीक, शिष्यवृत्ती विभाग

डॉ. आर. डी. पल्हाडे
प्राचार्य

मोबा नंबर:  9763150362 / 9420794722

Website: <https://mahadbt.maharashtra.gov.in>

**शैक्षणिक वर्ष २०२३-२४ अनुसूचित जमातीच्या (ST प्रवर्ग) विद्यार्थ्यांकरिता पंडित
दीनदयाल उपाध्याय स्वयंम् योजनेचा फॉर्म भरणेसाठी लागणारे कागदपत्रांची यादी**

१. शिष्यवृत्ती कागदपत्रे चेकलीस्ट फॉर्म (कॉलेजसमोरील गणेश झेरॉक्स मधुन घेणे .)
२. या कॉलेजमध्ये जमा असलेलाच शाळा सोडल्याचा दाखला झेरॉक्स
३. बोनाफाईड सर्टिफिकेट (जात पडताळणी किंवा विद्यार्थी विभागातुन घेणे .)
४. महाविद्यालय प्रवेश पावती
५. कॉलेज वसतीगृहात राहत असणा-या विद्यार्थ्यांसाठी वसतीगृह प्रमाणपत्र (शिष्यवृत्ती विभागातुन घेणे .)
६. संस्था अंतिम प्रवेश पत्र (शिष्यवृत्ती विभागातुन घेणे .)
७. दहावी, अकरावी, बारावी, आय .टी .आय झाला असेल तर या सर्वांचे उत्तीर्ण गुणपत्रिका तसेच मागील वर्षी उत्तीर्ण झालेल्या परिक्षेच्या सर्व पास झालेल्या सेमीस्टरच्या गुणपत्रिका झेरॉक्स (उदा .I, II, III, IV Sem Marksheet स्कॅन करण्यासाठी मुळ प्रती सोबत आणणे .)
८. जातीचा दाखला
९. जात वैधता प्रमाणपत्र दाखला (असल्यास)
१०. तहसिलदार यांचा एक किंवा तीन वर्षांचा उत्पन्नाचा मुळ दाखला (वडीलांच्या नावाने)
११. आई किंवा वडील मयत असल्यास त्यांचा मयत असल्याचा मुळ दाखला झेरॉक्स जोडणे . (स्कॅन करण्यासाठी मुळ प्रत सोबत आणणे .)
१२. पालकाचे स्वयंघोषनापत्र (कॉलेजसमोरील गणेश झेरॉक्स मधुन घेणे .)
१३. विद्यार्थ्यांचे स्वयंघोषनापत्र (कॉलेजसमोरील गणेश झेरॉक्स मधुन घेणे .)
१४. आधारकार्ड झेरॉक्स (पुढील व मागील बाजु) व आधारकार्डला चालु मोबाईल नंबर लिंक असणे गरजेचे (आधारकार्ड वरील नावाचे स्पेलिंग हे दहावीच्या मार्कशीटवरील नावाप्रमाणेच हवेच . व जन्मतारीख ही शाळा सोडल्याच्या दाखल्यावर जी आहे तीच पाहीजे चुक असल्यास आधारकार्ड अपडेट करून योग्य तो बदल करून घेणे अनिवार्य राहिल .)
१५. आधारकार्ड नंबर बँक खात्याशी लिंक असणे अनिवार्य आहे .
१६. ज्या राष्ट्रीयकृत बँकेत खाते उघडले आहे त्या बँकेच्या पासबुकची प्रथम पानाची व चालु महीन्यांत खात्यामध्ये १०० रु .भरणे किंवा १०० रु .काढणे असे व्यवहार केल्याची शेवटच्या पानाची झेरॉक्स (IFSC Code & MICIR NO. आवश्यक) (फक्त प्रथम व थेट द्वितीय वर्षातील मुलांसाठी)
१७. प्रवेश घेते वेळेस शिक्षणात गॅप पडलेला असल्यास रूपये १०० च्या स्टॅम्पपेपरवर अॅफेडेव्हीट

वरीलप्रमाणे सर्व कागदपत्रांची १ प्रत झेरॉक्स व आपला ऑनलाईन शिष्यवृत्ती फॉर्म भरणेसाठी सर्व ओरीजनल कागदपत्रे स्कॅन करण्यासाठी पुन्हा शिष्यवृत्ती विभागात जमा करावे .

श्री . राहुल . बी . आवारी

डॉ . आर . डी . पल्हाडे

वरिष्ठ

लिपीक, शिष्यवृत्ती विभाग

प्राचार्य

मोबा नंबरः



9763150362 / 9420794722

Website: <https://swayam.mahaonline.gov.in/>

सन २०२३-२४ शासकीय वसतीगृह फॉर्म भरणेसाठी लागणारे कागदपत्रांची यादी

१. बोनाफाईड सर्टिफिकेट
२. उत्पन्न दाखला
३. जातीचा दाखला किंवा असल्यास जात पडताळणी दाखला
४. दहावीचे मार्कशीट
५. बारावी झालेले असल्यास बारावीचे मार्कशीट किंवा शेवटची जी परिक्षा दिलेली असेल त्या वर्गाचे मार्कशीट
६. आधारकार्ड झेरॉक्स
७. बँक पासबुक
८. शाळा सोडल्याचा दाखला
९. वसतीगृह प्रवेशासाठी फीट असल्याबाबत सरकारी दवाखाना यांचे मेडीकल सर्टिफिकेट
१०. ओटीपीसाठी मोबाईल नंबर
११. इमेल आयडी

टीप : सर्व कागदपत्रे ऑनलाईन फॉर्म भरतेवेळेस ओरीजनल अपलोड करावीत .

अधिक माहितीसाठी प्रकल्प कार्यालय राजुर यांचेशी किंवा कॉलेज वसतीगृह अधीक्षक यांच्याशी संपर्क साधावा .

डॉ. आर. डी. पल्हाडे
प्राचार्य